


# Система для быстрой и стабильной фиксации костного лоскута.

## Фиксатор костного лоскута



В результате совместных работ сотрудников ООО «ИНТЕРА-МЕД», НИИ Нейрохирургии им. академика Н.Н. Бурденко РАМН и НИИ Клинической онкологии Онкологического Научного центра им. академика Н. Н. Блохина РАМН была создана система для быстрой и стабильной фиксации костного лоскута. Система включает наборы фиксаторов и ключ для их установки.

Создана Российская, абсолютно новая, уникальная система, позволяющая проводить надёжную фиксацию костного лоскута или его заменителя относительно кости свода черепа, которая отличается простотой и удобством применения, гарантирующая высокую стабильность лоскута.

Модели: (2 разных нижних диска и две длины 40 мм и 70 мм)



Фиксаторы костного лоскута (Краниофиксы)	Диаметр
ФИКС-11 или ФИКС-11-01	Диаметр 11,0 миллиметра.
ФИКС-16 или ФИКС-16-01	Диаметр 16,0 миллиметра.
ФИКС-21 или ФИКС-21-01	Диаметр 21,0 миллиметра.

Простое и легкое использование, позволяющее сэкономить время.

- Жёсткая и надёжная фиксация костного лоскута
- Диаметр - 11, 16 и 21 мм
- Изготовлен из титана (BT1-0)
- КТ и МРТ совместимость
- Стерильная упаковка для удобного использования
- Высокая степень биосовместимости

Просто

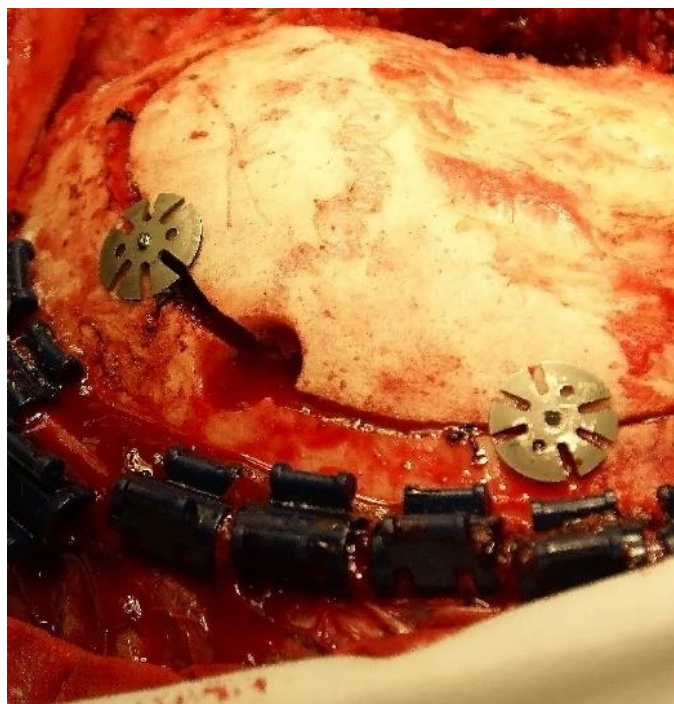
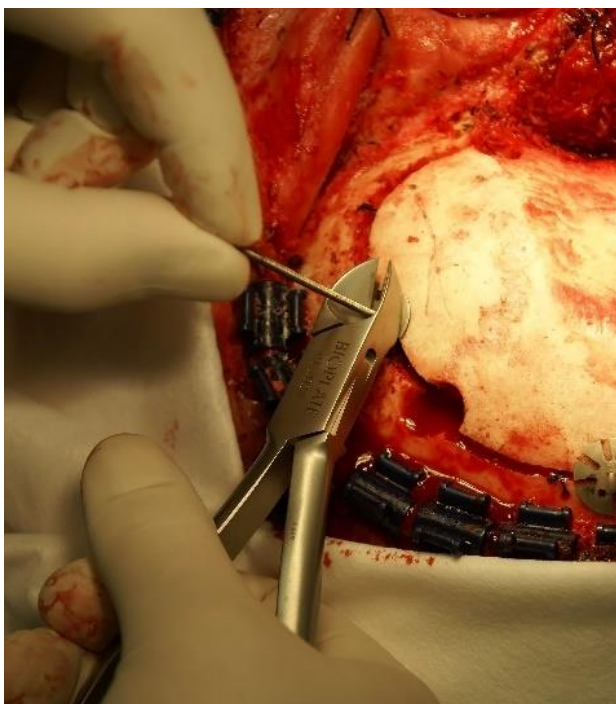
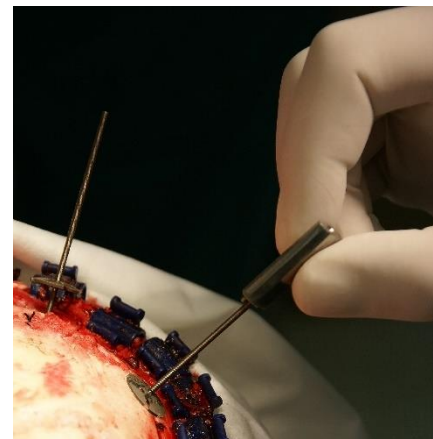
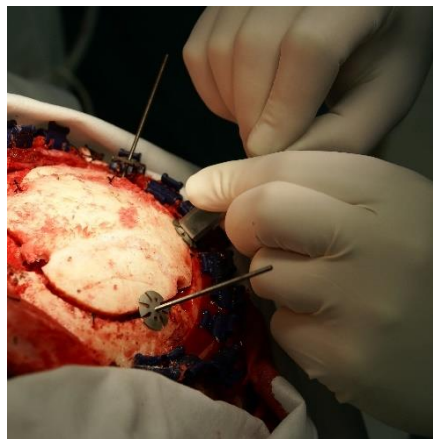
*Установил,  
закрутил,  
откусил - это  
просто.*

Быстро

*Установка  
занимает  
несколько  
секунд.*

Надежно

*Улучшенное  
крепление  
костного  
лоскута.*



*ООО "Инновационные технологии,  
радиоэлектроника - медицина"*

*124460, г.Москва, г. Зеленоград, ул. Конструктора Гуськова, д.1, стр.1.*

---

*Тел.: +7 (495) 132-61-23*

*Email: [office@intera-med.ru](mailto:office@intera-med.ru)*

*[www.intera-med.ru](http://www.intera-med.ru)*

---